



Vrije  
Universiteit  
Brussel



Welzijn,  
Volksgezondheid  
en Gezin



SOP

SAMENWERKING ONDERSTEUNEN IN PLEEGZORG

# Samenwerking Ondersteunen in Pleegzorg (SOP)

Christine Tanghe  
SOP-Team

PLEEG  
ZORG

Vlaams-Brabant  
& Brussel

# Programma ontwikkeling

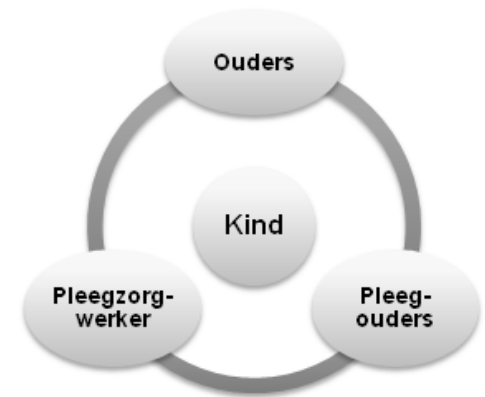
Doel van SOP

=

**samenwerking tussen  
ouders en pleegouders verbeteren**

# Doelgroep, indicatiestelling

- (minstens) één lid vindt dat de samenwerking tussen de ouder(s) en pleegzorger(s) niet optimaal verloopt
- Perspectief plaatsing 1 jaar of langer
- PZ en O spreken Nederlands/Frans
- Bereidheid tot medewerking
- Netwerk & bestandsplaatsingen
- Gedwongen (jeugdrechtbank) & vrijwillige plaatsingen
- Nieuwe, recent gestarte & langer lopende plaatsingen



# Praktisch

- Reguliere begeleiding blijft lopen naast het SOP traject
- Neutraliteit
- Duur 5 - 6 maanden
- Intensief karakter: streven naar wekelijkse begeleiding
- Begeleiding kan aan huis of op neutrale locatie

# Programma inhoud

- 4 fasen
  - Verhelderende fase
  - Begeleidingsgesprekken
  - Afronding
  - Nazorg



### Module 1: Module van verheldering:

- 1a: Afzonderlijk gesprek(ken) pleegzorgbegeleider (PB)
- 1b: Afzonderlijk gesprek(ken) ouder(s) / pleegouder(s) (O / PO)
- 1c: Gezamenlijk gesprek(ken) (O + PO + PB)

**Module 2: Duidelijkheid  
scheppen**  
(O + PO + consulent)

### Module 3: Ouderbegeleiding (O):

- 3a: Gebeurtenis – Gedachten – Gevoelens/Gedrag
- 3b: Betekenis van ouder zijn – verloren ouderrol
- 3c: Contact ouder en kind

### Module 4: Pleegouderbegeleiding (PO):


- 4a: Ruimte maken voor ouder(s)
- 4b: Opvolging

**Module 5: Onderhandeling en afronding**  
(O+PO+PB)

**Module 6: Nazorg (O+PO+PB)**

# Programma inhoud

## Verhelderende fase



- Via technieken uit de bemiddeling worden de standpunten en problemen in de samenwerking in kaart gebracht en gecommuniceerd met elkaar
  - Apart gesprek met pleegzorgbegeleider
  - Apart gesprek ouder(s)
  - Apart gesprek pleegzorger(s)
  - Gezamenlijk gesprek ouder(s), pleegzorger(s), pleegzorgbegeleider

### Module 1: Module van verheldering:

- 1a: Afzonderlijk gesprek(ken) pleegzorgbegeleider (PB)
- 1b: Afzonderlijk gesprek(ken) ouder(s) / pleegouder(s) (O / PO)
- 1c: Gezamenlijk gesprek(ken) (O + PO + PB)

**Module 2: Duidelijkheid  
scheppen**  
(O + PO + consulent)

### Module 3: Ouderbegeleiding (O):

- 3a: Gebeurtenis – Gedachten – Gevoelens/Gedrag
- 3b: Betekenis van ouder zijn – verloren ouderrol
- 3c: Contact ouder en kind

### Module 4: Pleegouderbegeleiding (PO):

- 4a: Ruimte maken voor ouder(s)
- 4b: Opvolging

**Module 5: Onderhandeling en afronding**  
(O+PO+PB)

**Module 6: Nazorg (O+PO+PB)**



# Programma inhoud

## Begeleidingsgesprekken

### ■ Ouderbegeleiding

- Terugblik op vorige module
- Gebeurtenis - gedachten - gevoelens/gedrag
- Verlieservaring -rouwverwerking
- Invullen nieuwe ouderlijke taken adhv verschillende ouderrollen
- Invulling contact met kind
- Aandacht voor communicatie



### Module 1: Module van verheldering:

- 1a: Afzonderlijk gesprek(ken) pleegzorgbegeleider (PB)
- 1b: Afzonderlijk gesprek(ken) ouder(s) / pleegouder(s) (O / PO)
- 1c: Gezamenlijk gesprek(ken) (O + PO + PB)

**Module 2: Duidelijkheid  
scheppen**  
(O + PO + consulent)

### Module 3: Ouderbegeleiding (O):

- 3a: Gebeurtenis – Gedachten – Gevoelens/Gedrag
- 3b: Betekenis van ouder zijn – verloren ouderrol
- 3c: Contact ouder en kind

### Module 4: Pleegouderbegeleiding (PO):

- 4a: Ruimte maken voor ouder(s)
- 4b: Opvolging

**Module 5: Onderhandeling en afronding**  
(O+PO+PB)

**Module 6: Nazorg** (O+PO+PB)

# Programma inhoud

## Begeleidingsgesprekken

- Pleegouderbegeleiding
  - Terugblik op vorige module
  - Omgaan met ouders en begrip stimuleren
  - Ruimte maken voor ouders (roldifferentiatie)
  - Aandacht voor communicatie



### Module 1: Module van verheldering:

- 1a: Afzonderlijk gesprek(ken) pleegzorgbegeleider (PB)
- 1b: Afzonderlijk gesprek(ken) ouder(s) / pleegouder(s) (O / PO)
- 1c: Gezamenlijk gesprek(ken) (O + PO + PB)

**Module 2: Duidelijkheid  
scheppen**  
(O + PO + consulent)

### Module 3: Ouderbegeleiding (O):

- 3a: Gebeurtenis – Gedachten – Gevoelens/Gedrag
- 3b: Betekenis van ouder zijn – verloren ouderrol
- 3c: Contact ouder en kind

### Module 4: Pleegouderbegeleiding (PO):


- 4a: Ruimte maken voor ouder(s)
- 4b: Opvolging

**Module 5: Onderhandeling en afronding**  
(O+PO+PB)

**Module 6: Nazorg (O+PO+PB)**

# Programma inhoud

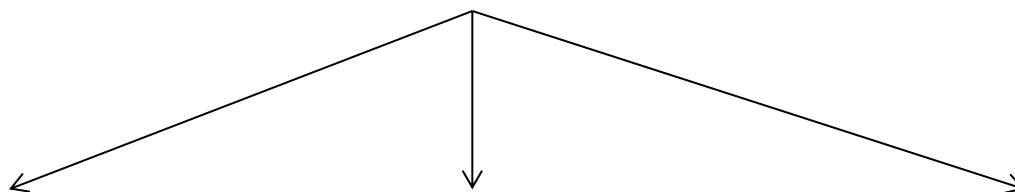
## Afronding



- Besluitvorming in gezamenlijk gesprek
  - Brainstorming adhv huiswerk
  - Vastleggen taak- en rolafbakening
  - Duidelijke afspraken op papier

### Module 1: Module van verheldering:

- 1a: Afzonderlijk gesprek(ken) pleegzorgbegeleider (PB)
- 1b: Afzonderlijk gesprek(ken) ouder(s) / pleegouder(s) (O / PO)
- 1c: Gezamenlijk gesprek(ken) (O + PO + PB)



**Module 2: Duidelijkheid  
scheppen**  
(O + PO + consulent)

### Module 3: Ouderbegeleiding (O):

- 3a: Gebeurtenis – Gedachten – Gevoelens/Gedrag
- 3b: Betekenis van ouder zijn – verloren ouderrol
- 3c: Contact ouder en kind

### Module 4: Pleegouderbegeleiding (PO):

- 4a: Ruimte maken voor ouder(s)
- 4b: Opvolging



**Module 5: Onderhandeling en afronding**  
(O+PO+PB)



**Module 6: Nazorg (O+PO+PB)**

# Programma inhoud

## Nazorg

- Ongeveer 1 maand na de laatste sessie wordt opnieuw een overleg gepland
  - Evaluatie afspraken
  - Indien nodig: bijsturen afspraken
  - Toekomstgericht werken: vervolgprocedure

